

Montageanweisung

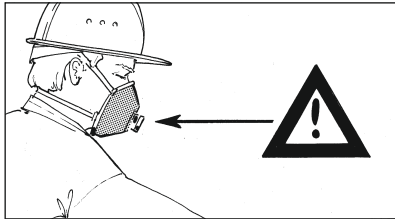
D

P-Liner Basic 2

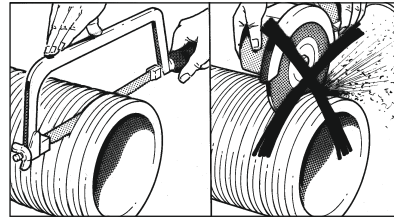
Faserzement-Futterrohr geschlossen. Durchmesser 100 bis 700 mm.

⚠ Hinweis:

Die Faserzement-Futterrohre können in jeder gewünschten Länge bezogen werden. Eine nachträgliche Bearbeitung ist nicht erforderlich. Falls bauseitig Änderungen an den Faserzement-Futterrohren vorgenommen werden, sind folgende Hinweise zu beachten:

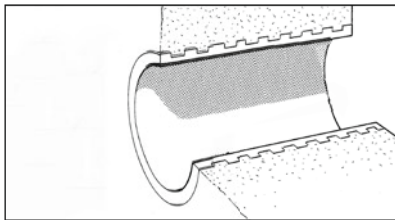


- Das Faserzement-Futterrohr nach Möglichkeit im Freien oder in gut belüfteten Räumen bearbeiten.
- Nur handbetriebene oder langsam laufende Geräte mit Staubauffangvorrichtung verwenden!
- Staubschutzmaske nach EN 149: 2001 FFP 12360 tragen.



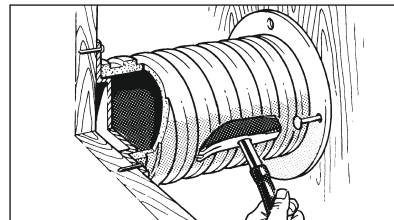
- Das Faserzement-Futterrohr vor dem Schneiden oder Bohren möglichst befeuchten.
- Bei beschichteten Futterrohren muss die unbeschichtete Stirnseite nach dem Kürzen zur wasserabgewandten Seite eingesetzt werden.

1




Futterrohr schalungsbündig einbauen.

2



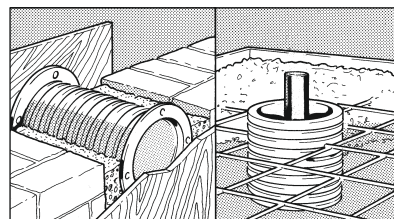
Futterrohr in Schalung mit Schalungshilfen* befestigen. Je Futterrohr werden 2 Schalungshilfen benötigt.

3




Befestigung z.B. in Stahlschalungen durch Schweißverbindungen mit Rohrschelle (Rohrschelle bauseits).

4



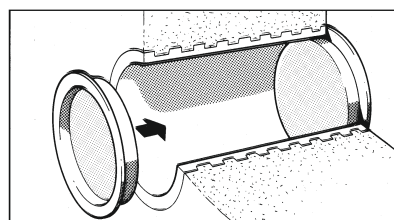
Einbau im Bodenplatte oder Decke.

5



Beton in Futterrohrnähe gut verdichten.

6

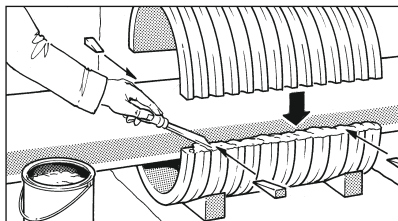


Während der Rohbauphase mit Verschlussstopfen* schützen.
* nicht im Lieferumfang enthalten bitte gesondert bestellen.

! Hinweis:


Beim Positionieren von geteilten Futterrohren um bestehende Leitungen herum, ist darauf zu achten, dass das Futterrohr vor dem Betonieren zentrisch um die Leitung gelegt und fixiert wird.
Die Verarbeitungshinweise für Betonkleber sind hierbei zu beachten.

1



Betonkleber* auftragen.
Abstand der Futterrohrhälften 2 mm.

2



Betonkleber* gleichmäßig verstreichen, so dass die Futterrohrinnenwand eine homogene Dichtfläche bildet.

* nicht im Lieferumfang enthalten, bitte gesondert bestellen.

! Kabel- und Rohrdichtungen erst nach dem Einbetonieren in das Faserzement-Futterrohr einsetzen.

Änderungen vorbehalten!

Service-Telefon +49 7322 1333-0

Hauff-Technik GmbH & Co. KG
Robert-Bosch-Straße 9
89568 Hermaringen, GERMANY

Tel. +49 7322 1333-0 office@hauff-technik.de
Fax +49 7322 1333-999 www.hauff-technik.de